



DOCTOR CHARGE 130 230V 12V/24V



Überblick

DOCTOR CHARGE 130 230V 12V/24V

cod. 807599

Multifunktions- elektronisches Batterieladegerät (BATTERY MANAGER) für die komplette Wartung der Batterietypen WET, GEL, AGM, MF, PbCa, EFB und Li mit 12/24V sowie für arbeitsunterstützende Funktionen bei Arbeiten am Fahrzeug, die in Werkstätten und bei Vertragshändlern ausgeführt werden.

Die innovative Power Stream Technologie garantiert im Vergleich zu traditionellen Batterieladegeräten bis zu 50% höhere Leistungen. Die Pulse Tronic Technologie garantiert in 8 Phasen die optimale Batterieladung.

Doctor Charge 130 übt 5 Funktionen aus:

1. Automatisches Laden und Erhaltungsladen der Batterien mit Technologie PULSE TRONIC auch unter schwierigen Umgebungsbedingungen (niedrige Temperaturen);
2. Batterietest beispielsweise zur Feststellung der an den Klemmen anliegenden Spannung oder der Startleistung (CCA) sowie Überprüfung der fahrzeugeigenen Drehstromlichtmaschine auf Funktionstüchtigkeit;
3. Instandsetzung sulfatierter oder stark entladener Batterien und Wiederherstellung des optimalen Funktionszustandes mit regelmäßigem Nachladen;
4. Geregelte Spannungsquelle, die bei Batteriewechseln (zum Schutz der Bordelektronik) und für Diagnosedienleistungen eingesetzt wird. Außerdem hält sie die Batterien von in Ausstellungsräumen stehenden Vorführwagen funktionstüchtig;
5. Start von Fahrzeugen.

Mit SMPS (Switch Mode Power Supply) Technologie. Bei Stromausfällen oder repetitivem Gebrauch arbeitet es mit den zuletzt getätigten Einstellungen.

Mehrere Schutz vorhanden. Mit PFC Vorrichtung.



1 PH 230V



CE-KENNEICHNUNG








EAC ZERTIFIZIERUNG

Technische Daten

CODE	ART. NR. 807599	A _{EFF}	EFFEKTIVER LADESTROM 140 / 70 A	W H L	ABMESSUNGEN 20 x 26 x 34 cm
V _{1PH}	EINPHASIGE NETZSPANNUNG 230 V	A _{EN}	KONV. LADESTROM EN60335-2-29 120 / 60 A	kg	GEWICHT 6 kg
F	NETZFREQUENZ 50 / 60 Hz	A _{IV/C}	STARTSTROM 1V/C EN60335-2-29 180 A	BAR CODE	EAN ART. NR. 800489706429 1
P _{CHARGE}	LEISTUNGS-AUFNAHME BEI LADUNG 1,8 KW	C _{MIN}	MIN. EINHEITSNENNLEISTUNG 20 Ah		STÜCK/PALETTE 30 pz/palette



DOCTOR CHARGE 130 230V 12V/24V

	LEISTUNG BEI START 2 KW		MAX EINHEITSNENNLEISTUNG 1200 A		STÜCK/PALETTE - B 24 pz/pallet-B
	LADESPANNUNG 12 / 24 V		SCHALTSTUFEN 7		

Lieferumfang

null - 125000